



ТЕРРИТОРИАЛЬНЫЙ ОРГАН
ФЕДЕРАЛЬНОЙ СЛУЖБЫ
ГОСУДАРСТВЕННОЙ СТАТИСТИКИ
ПО ЛИПЕЦКОЙ ОБЛАСТИ

ОБ ИНДЕКСАХ ПОТРЕБИТЕЛЬСКИХ ЦЕН

декабрь 2023 года

СОДЕРЖАНИЕ

Индексы потребительских цен в % к предыдущему месяцу	3
Индексы потребительских цен в % к декабрю предыдущего года	4
Индексы цен на отдельные группы и виды продовольственных товаров в % к предыдущему месяцу	5
Индексы цен на отдельные группы и виды непродовольственных товаров в % к предыдущему месяцу	6
Индексы цен и тарифов на отдельные виды услуг в % к предыдущему месяцу	7
Индексы потребительских цен на отдельные виды овощей в % к предыдущему месяцу	8
Индексы потребительских цен на хлеб и хлебобулочные изделия в % к предыдущему месяцу	9
Индексы цен на жизненно необходимые и важнейшие лекарственные препараты в % к предыдущему месяцу	10
Индексы цен на моторное топливо в % к предыдущему месяцу	11
Индексы потребительских цен по областям Центрально-Черноземного района в % к предыдущему месяцу	12

ИНДЕКСЫ ПОТРЕБИТЕЛЬСКИХ ЦЕН

декабрь 2023 г. в % к предыдущему месяцу

ЛИПЕЦКСТАТ

Индекс
потребительских цен **100.64**

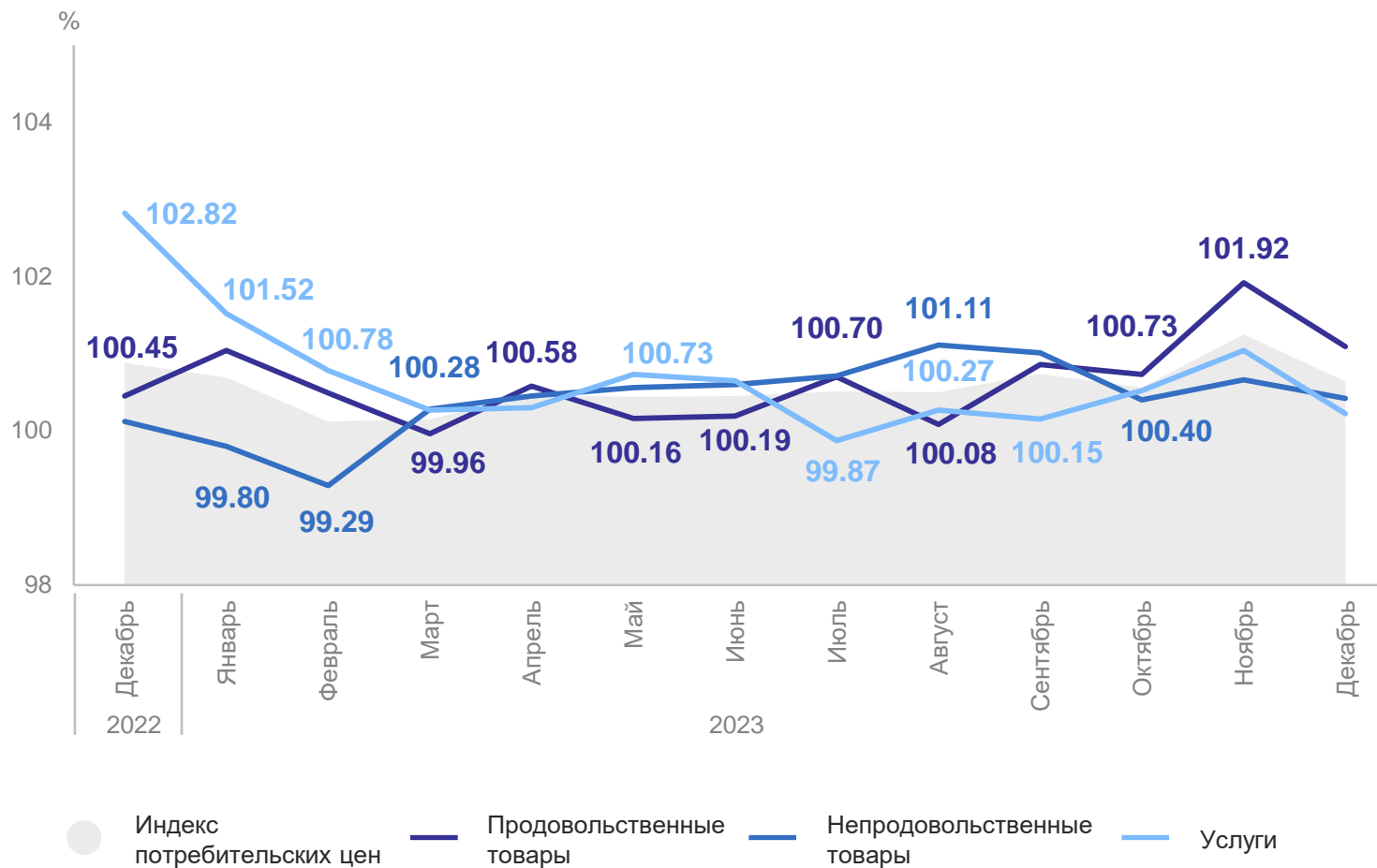
Все товары **100.77**

Продовольственные
товары **101.09**

Непродовольственные
товары **100.42**

Услуги **100.22**

Базовый ИПЦ **100.46**



ИНДЕКСЫ ПОТРЕБИТЕЛЬСКИХ ЦЕН

декабрь 2023 г. в % к декабрю предыдущего года

ЛИПЕЦКСТАТ

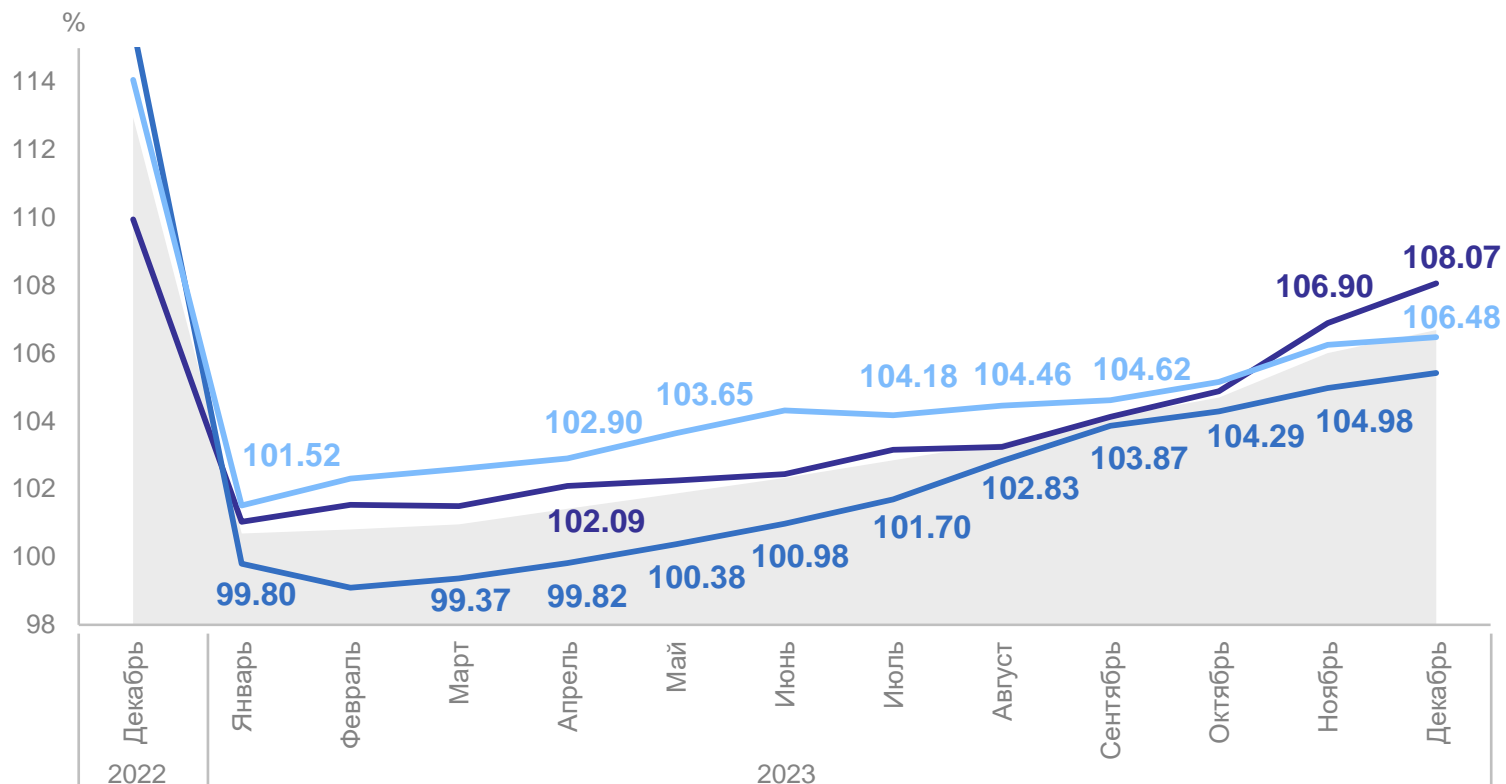
Индекс
потребительских цен **106.69**

Все товары **106.78**

Продовольственные
товары **108.07**

Непродовольственные
товары **105.42**

Услуги **106.48**

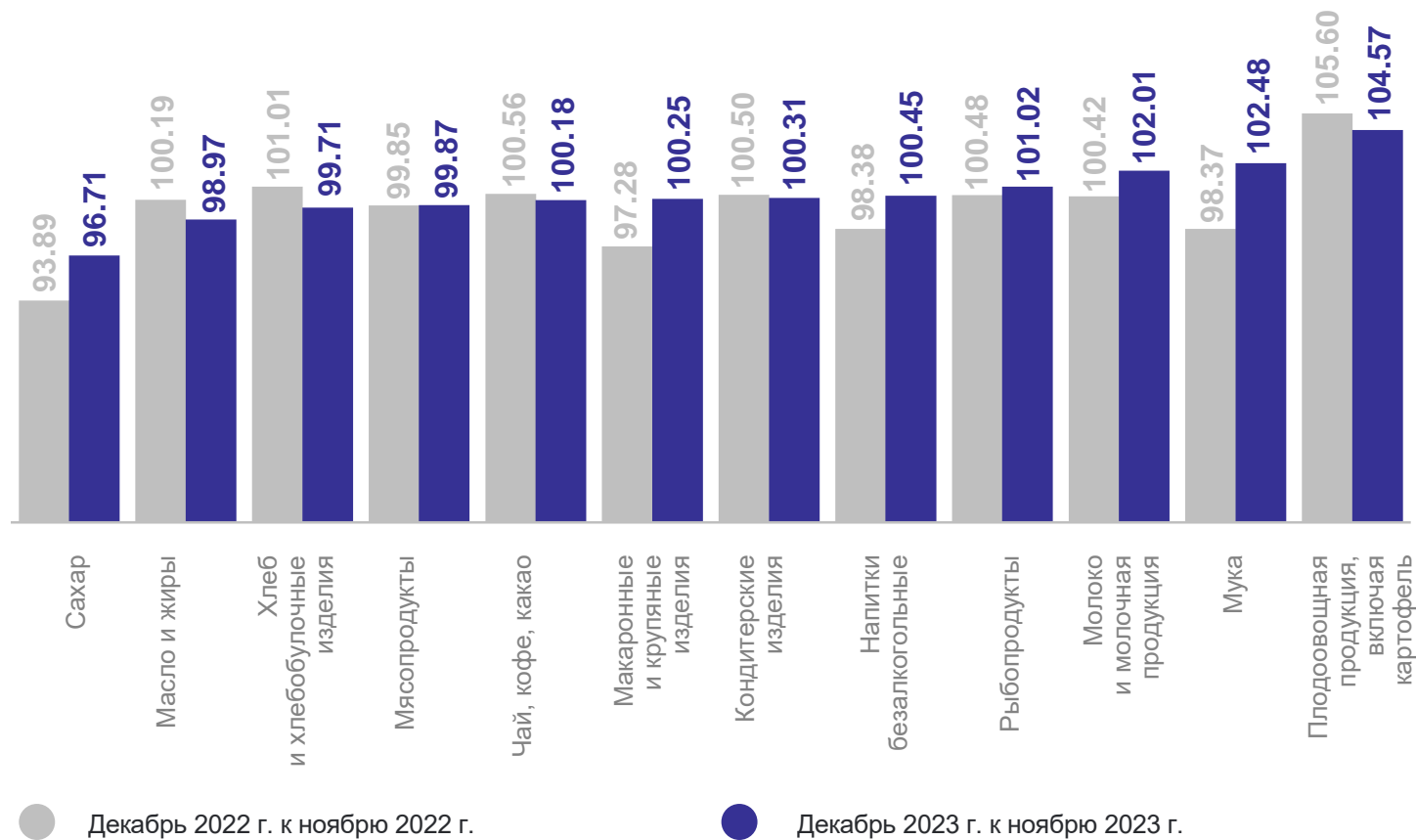


● Индекс потребительских цен — Продовольственные товары — Непродовольственные товары — Услуги

ИНДЕКСЫ ЦЕН НА ОТДЕЛЬНЫЕ ГРУППЫ И ВИДЫ ПРОДОВОЛЬСТВЕННЫХ ТОВАРОВ

декабрь 2023 г. в % к предыдущему месяцу

ЛИПЕЦКСТАТ



ИНДЕКСЫ ЦЕН НА ОТДЕЛЬНЫЕ ГРУППЫ И ВИДЫ НЕПРОДОВОЛЬСТВЕННЫХ ТОВАРОВ

декабрь 2023 г. в % к предыдущему месяцу

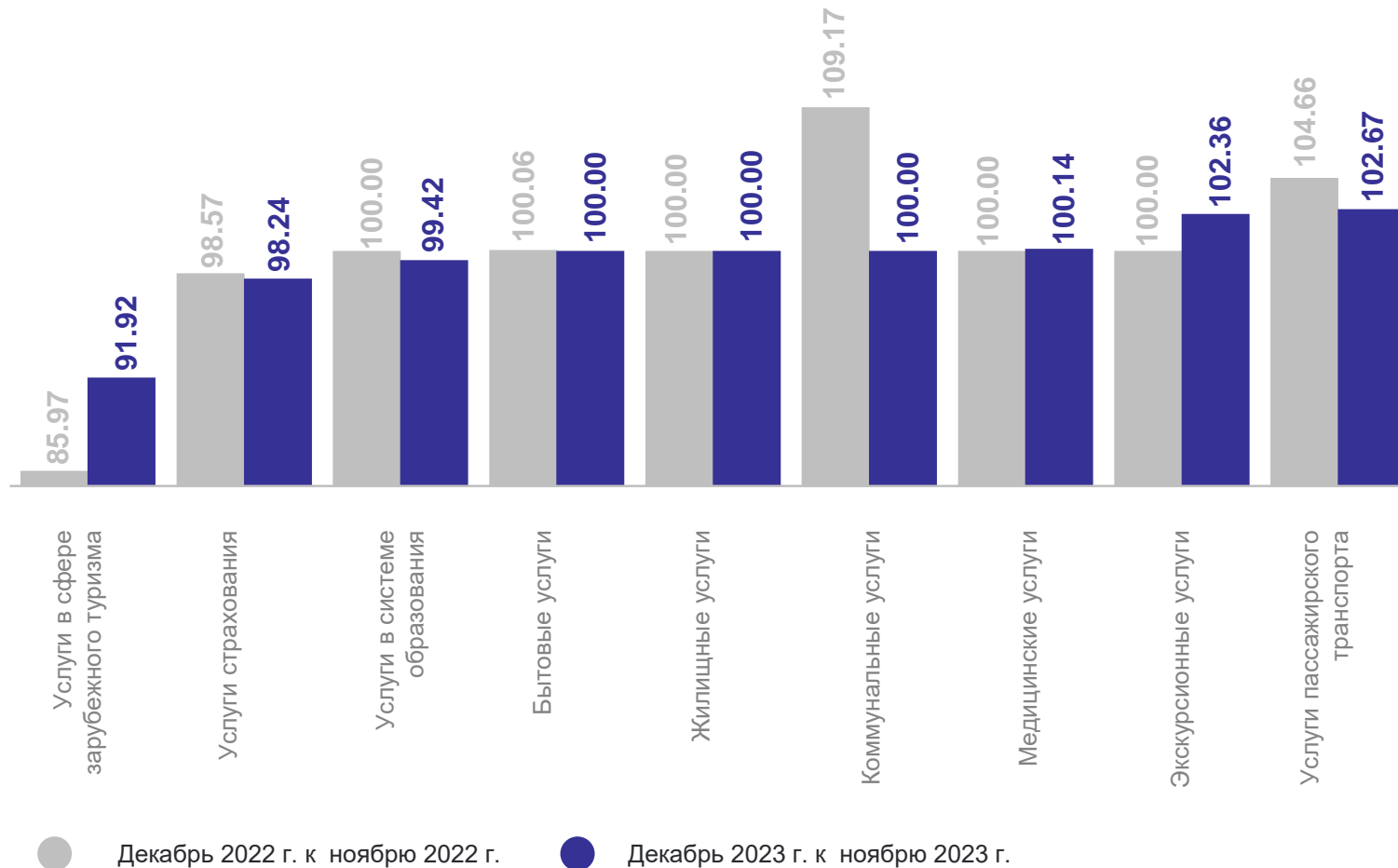
ЛИПЕЦКСТАТ



ИНДЕКСЫ ЦЕН И ТАРИФОВ НА ОТДЕЛЬНЫЕ ВИДЫ УСЛУГ

декабрь 2023 г. в % к предыдущему месяцу

ЛИПЕЦКСТАТ



ИНДЕКСЫ ПОТРЕБИТЕЛЬСКИХ ЦЕН НА ОТДЕЛЬНЫЕ ВИДЫ ОВОЩЕЙ

декабрь 2023 г. в % к предыдущему месяцу

ЛИПЕЦКСТАТ

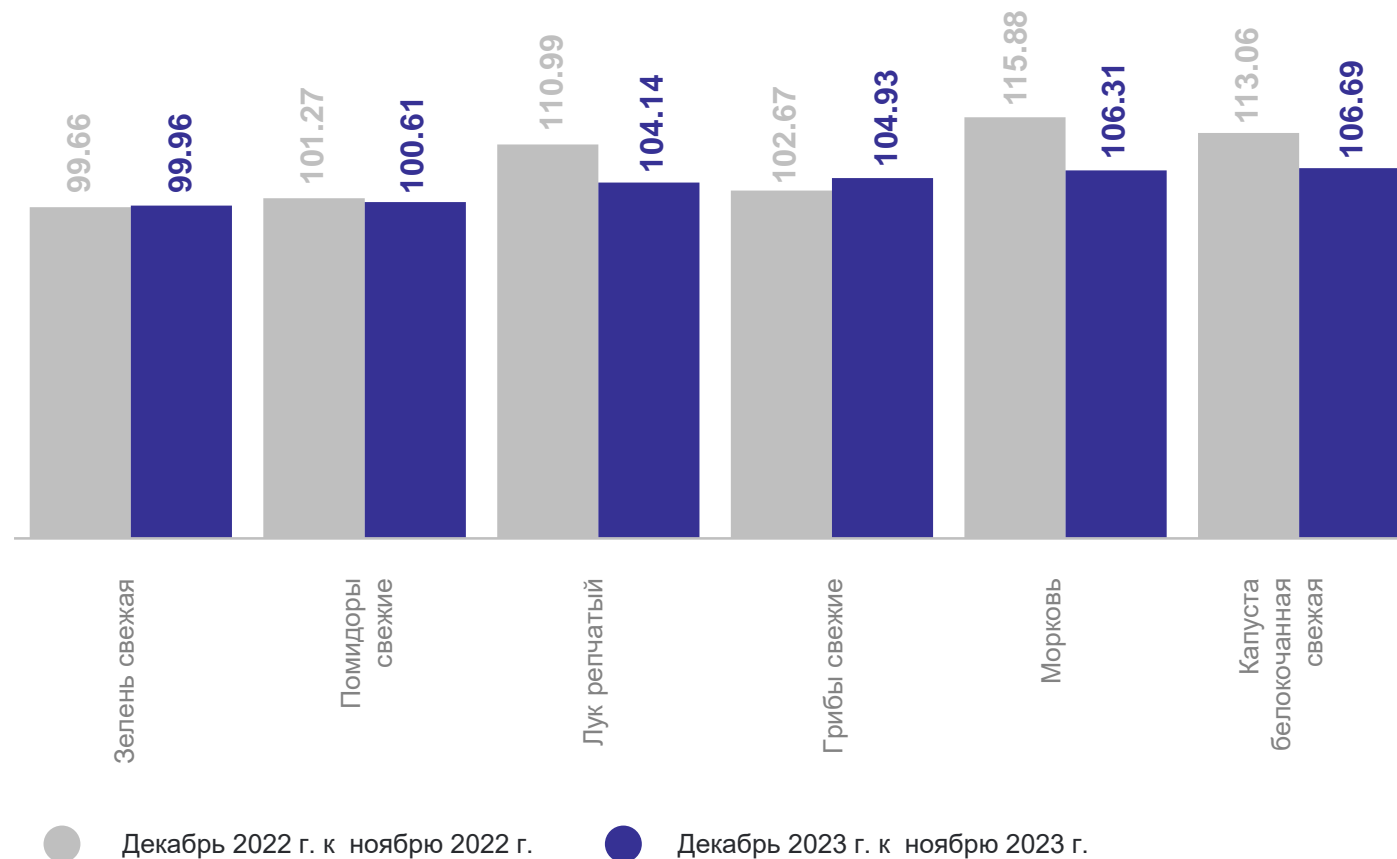
Плодоовощная продукция, включая картофель **104.57**

Картофель **104.87**

Морковь **106.31**

Помидоры свежие **100.61**

Зелень свежая **99.96**



ИНДЕКСЫ ПОТРЕБИТЕЛЬСКИХ ЦЕН НА ХЛЕБ И ХЛЕБОБУЛОЧНЫЕ ИЗДЕЛИЯ

декабрь 2023 г. в % к предыдущему месяцу

ЛИПЕЦКСТАТ

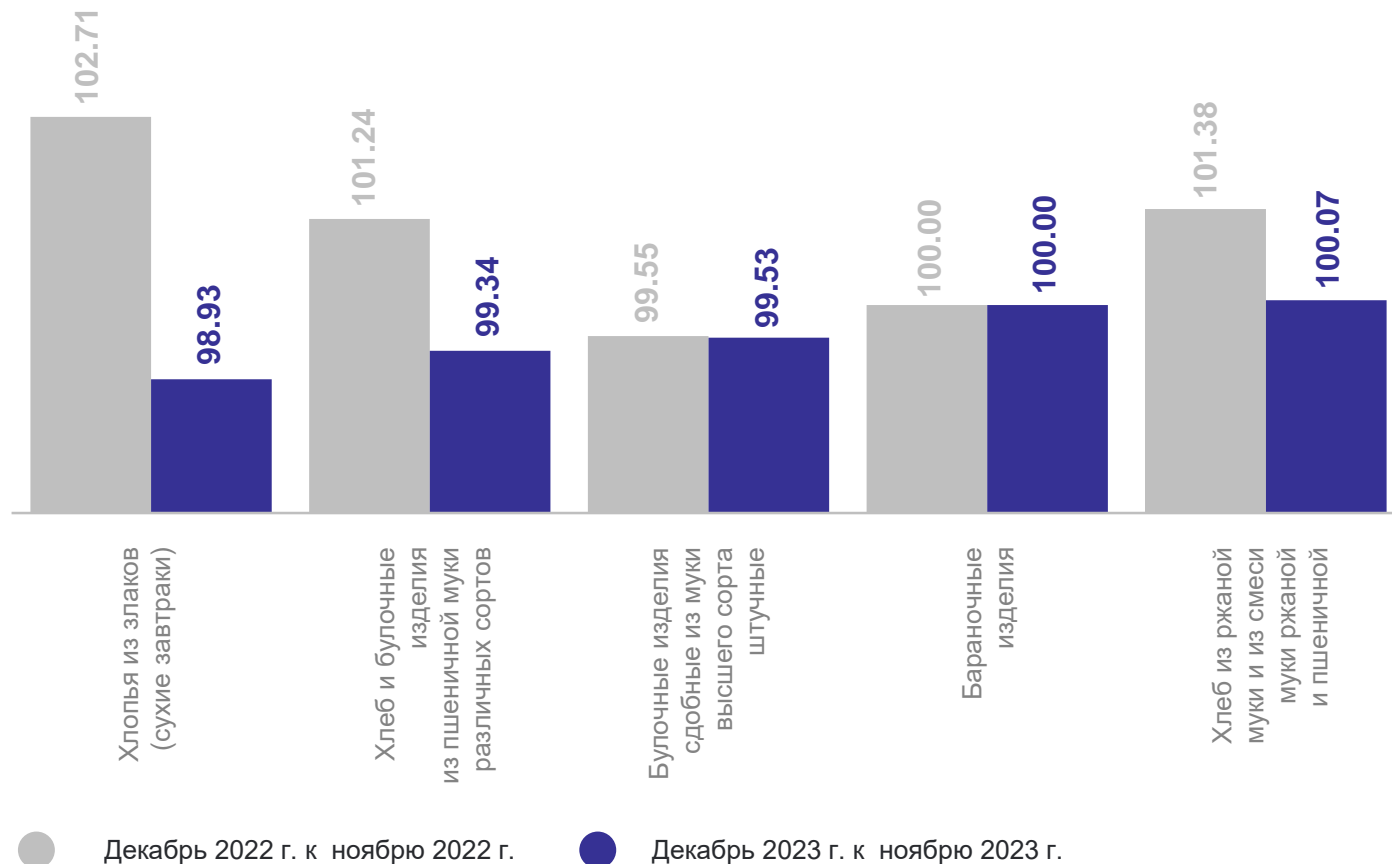
Хлеб и хлебобулочные изделия **99.71**

Хлеб из ржаной муки и из смеси муки ржаной и пшеничной, кг **100.07**

Хлеб и булочные изделия из пшеничной муки различных сортов, кг **99.34**

Булочные изделия сдобные из муки высшего сорта штучные, кг **99.53**

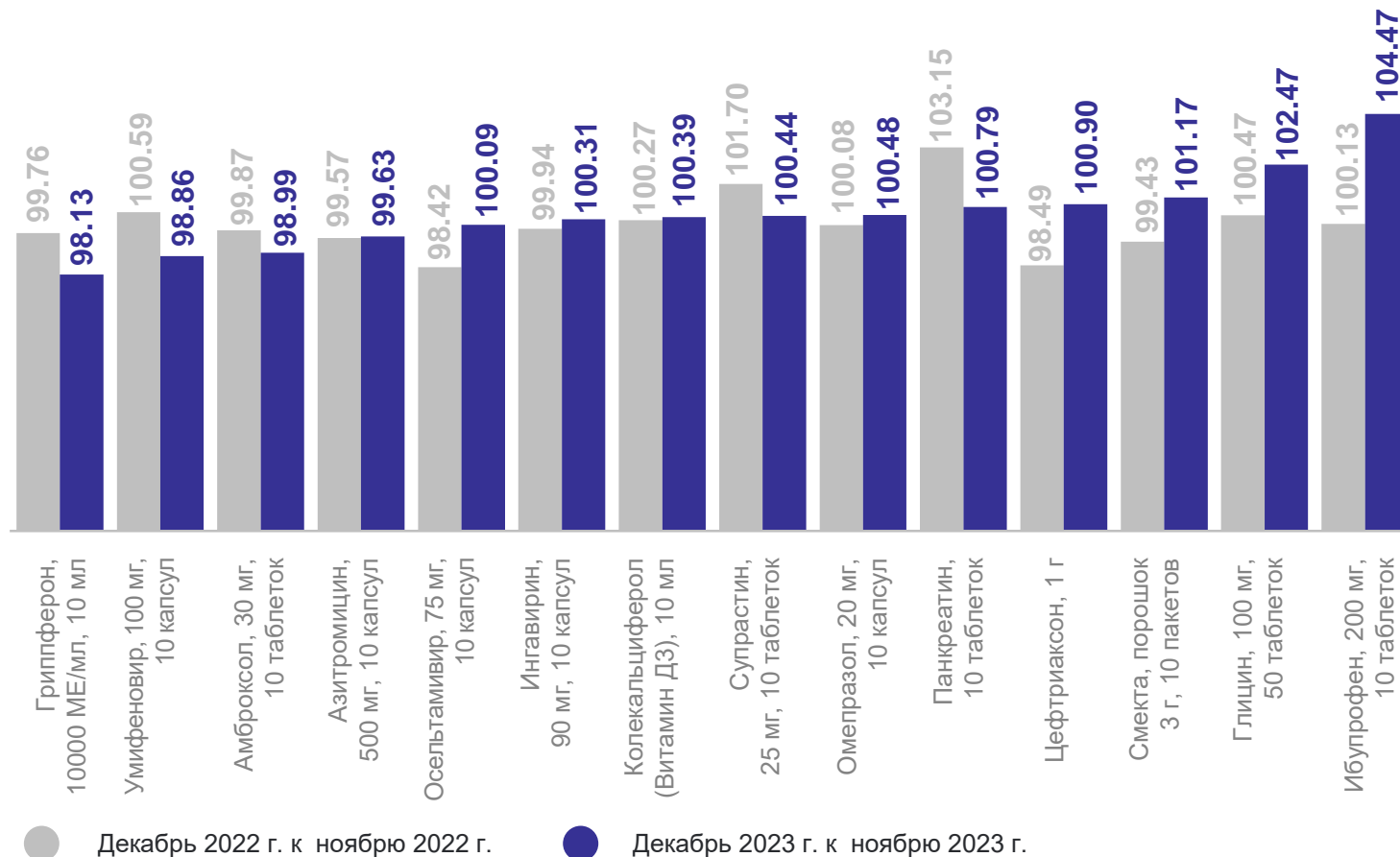
Бараночные изделия, кг **100.00**



ИНДЕКСЫ ЦЕН НА ЖИЗНЕННО НЕОБХОДИМЫЕ И ВАЖНЕЙШИЕ ЛЕКАРСТВЕННЫЕ ПРЕПАРАТЫ

декабрь 2023 г. в % к предыдущему месяцу

ЛИПЕЦКСТАТ

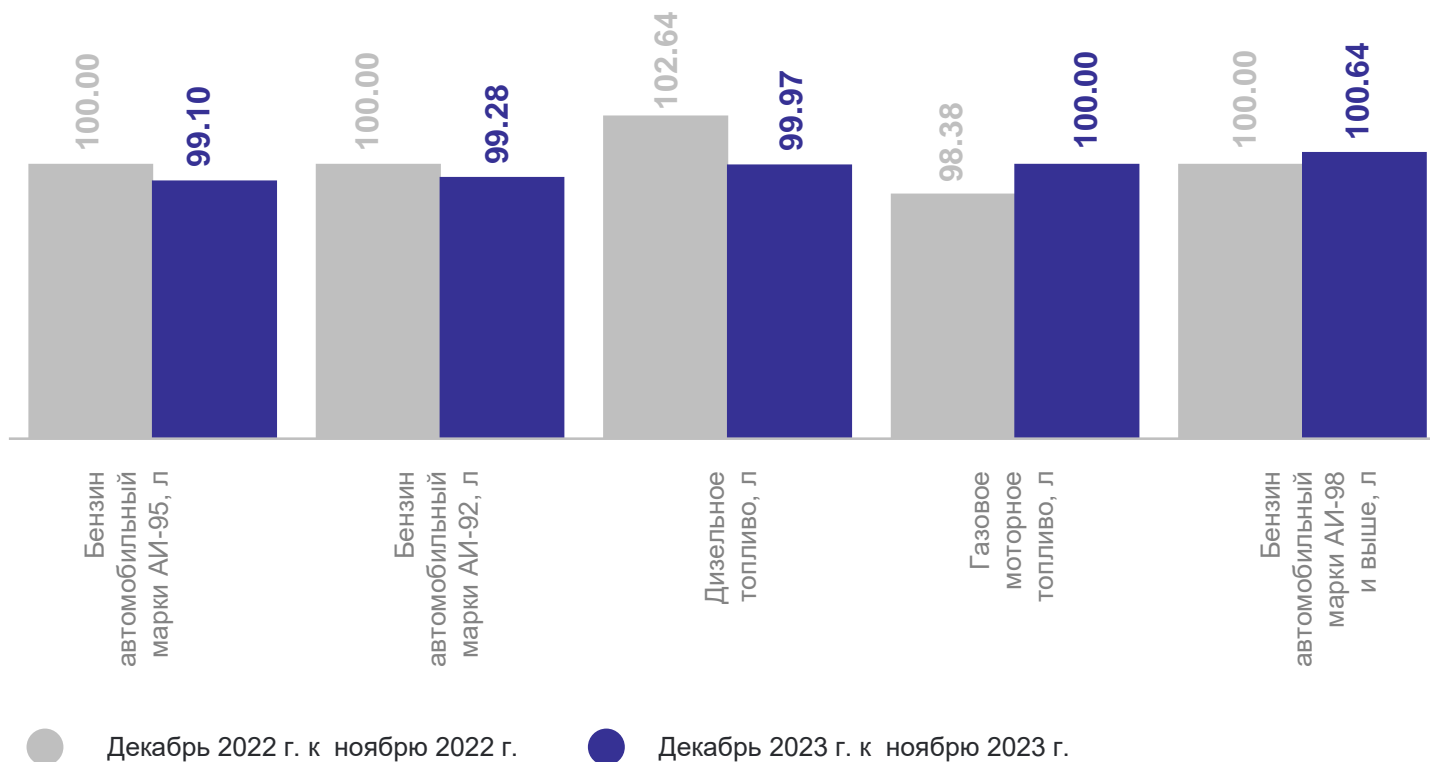


ИНДЕКСЫ ЦЕН НА МОТОРНОЕ ТОПЛИВО

декабрь 2023 г. в % к предыдущему месяцу

ЛИПЕЦКСТАТ

Бензин автомобильный	99.24
Марки АИ-92	99.28
Марки АИ-95	99.10
Марки АИ-98 и выше	100.64
Дизельное топливо	99.97
Газовое моторное топливо	100.00



ИНДЕКСЫ ПОТРЕБИТЕЛЬСКИХ ЦЕН ПО ОБЛАСТЯМ ЦЕНТРАЛЬНО-ЧЕРНОЗЕМНОГО РАЙОНА

декабрь 2023 г. в % к предыдущему месяцу

ЛИПЕЦКСТАТ

